



PREFEITURA DE **PATO BRANCO**



LOA

LEI ORÇAMENTÁRIA

ANUAL

2024



PREFEITURA DE
PATO BRANCO



Assinado por 1 pessoa: ELIZANDRA KOVALSKI NUNES DA SILVA

Para verificar a validade das assinaturas, acesse <https://patobranco.1doc.com.br/verificacao/E633-5AFF-1057-5CCD> e informe o código E633-5AFF-1057-5CCD

LEI ORÇAMENTÁRIA ANUAL

INTRODUÇÃO

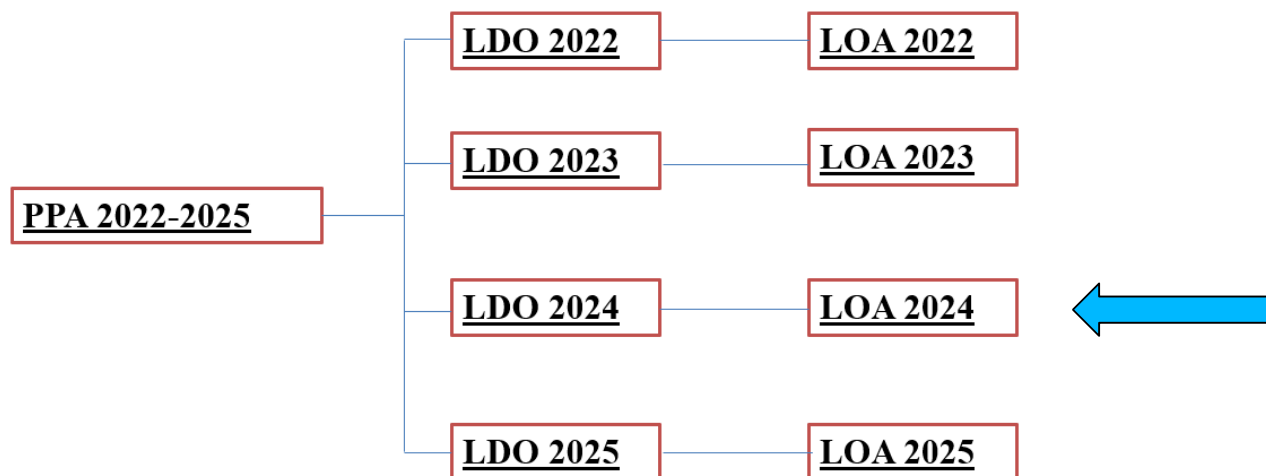
- A **Lei Orçamentária Anual (LOA)** é o instrumento de **programação** das ações que serão executadas pelo Governo;
- Em sua composição, estão as **receitas estimadas** e as **despesas fixadas** para o próximo exercício;
- Em consonância com a Lei de Diretrizes Orçamentárias (LDO), a LOA viabilizará a **concretização das atividades** planejadas no Plano Plurianual (PPA);
- Os **critérios para elaboração** da LOA terão de ser, necessariamente, os contidos nos instrumentos abaixo:
 1. **Constituição Federal**
 2. **Lei de Responsabilidade Fiscal**
 3. **Lei Orgânica do Município**



LEI ORÇAMENTÁRIA ANUAL

INTRODUÇÃO

- I. Plano Plurianual – PPA (Planeja)
- II. Lei de Diretrizes Orçamentárias – LDO (Orienta)
- III. Lei Orçamentária Anual – LOA (Executa)



589
Milhões

Orçamento
para 2024



PREFEITURA DE
PATO BRANCO



ORÇAMENTO PARA 2023 :
R\$ **530.000.000,00**

ORÇAMENTO PARA 2024 :
R\$ **589.000.000,00**

Aumento de 11,13%

Orçamentos



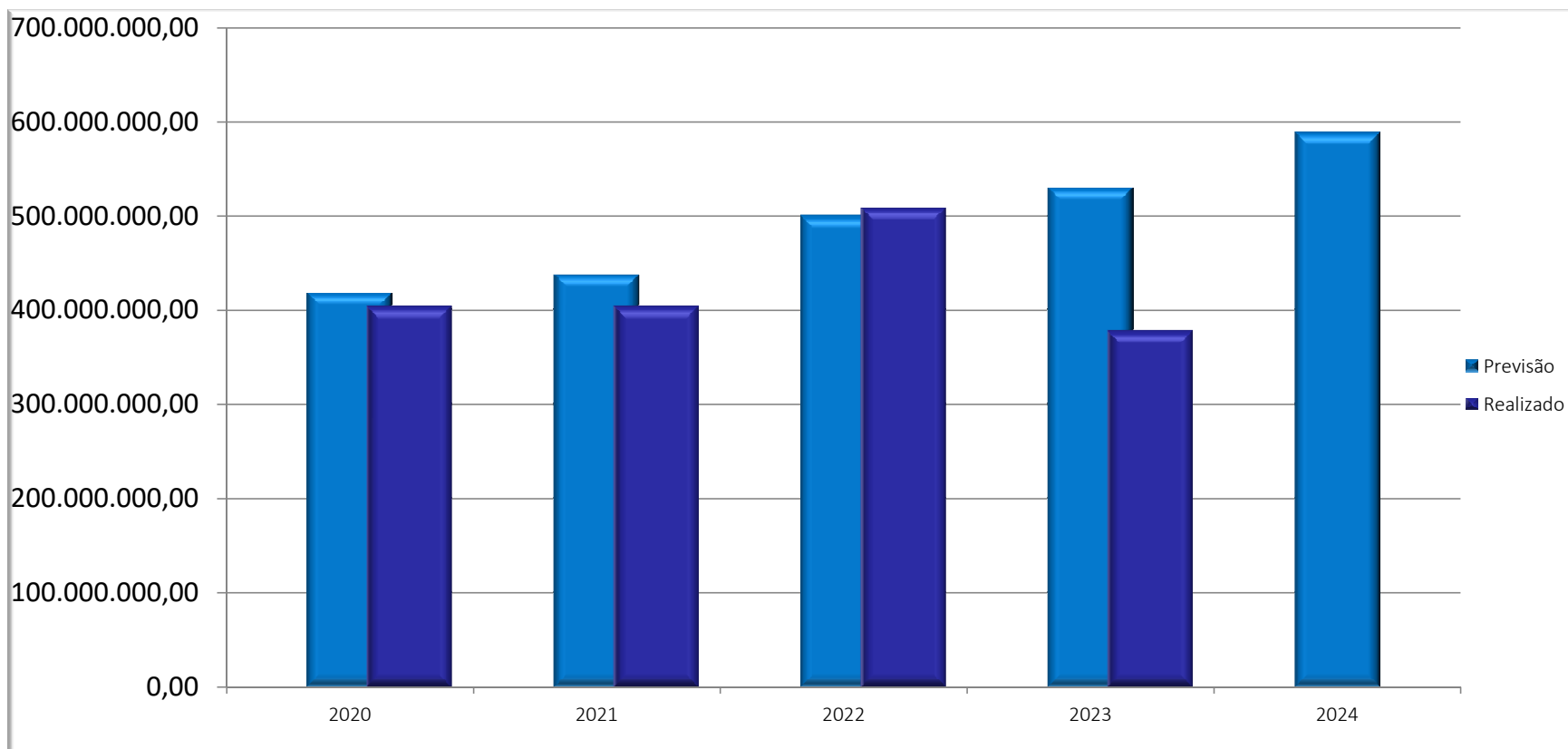
PREFEITURA DE
PATO BRANCO

REALIZADO POR ANO

Ano	Previsão	Realizado
2020	418.469.115,31	404.368.295,65
2021	438.246.879,07	404.404.573,60
2022	500.000.000,00	508.762.669,20
2023	530.000.000,00	382.492.183,41
2024	589.000.000,00	

Até Agosto

REALIZADO POR ANO



RECEITAS



ESTIMATIVA DE RECEITAS

Especificação		2024	
		Direta	Indireta
Receitas Correntes			
1.0.0.0.00.0.0.00.00.00.00.00	Receitas Correntes	594.037.920,50	14.985.971,50
1.1.0.0.00.0.0.00.00.00.00.00	Impostos, Taxas e Contribuições de Melhoria	174.257.534,88	-
1.2.0.0.00.0.0.00.00.00.00.00	Contribuições	7.700.000,00	13.321.937,86
1.3.0.0.00.0.0.00.00.00.00.00	Receita Patrimonial	14.006.625,00	1.664.033,64
1.6.0.0.00.0.0.00.00.00.00.00	Receita de Serviços	1.300.000,00	-
1.7.0.0.00.0.0.00.00.00.00.00	Transferências Correntes	386.278.583,18	-
1.9.0.0.00.0.0.00.00.00.00.00	Outras Receitas Correntes	10.495.177,44	-

ESTIMATIVA DE RECEITAS

Receitas Correntes Intra-Orçamentárias			
7.0.0.0.00.0.0.00.00.00.00.00	Receitas Correntes Intraorçamentárias	-	27.642.995,50
7.2.0.0.00.0.0.00.00.00.00.00	Contribuições	-	18.813.901,02
7.9.0.0.00.0.0.00.00.00.00.00	Outras Receitas Correntes	-	8.829.094,48
Receitas de capital			
2.0.0.0.00.0.0.00.00.00.00.00	Receitas de Capital	100.000,00	-
2.2.0.0.00.0.0.00.00.00.00.00	Alienação de Bens	100.000,00	-
Total de Receitas		594.137.920,50	42.628.967,00
		636.766.887,50	

ESTIMATIVA DE RECEITAS

Deduções da receita			
Restituição			
1.0.0.0.00.0.0.00.00.00.00.00	Receitas Correntes	43.915,97	-
1.1.0.0.00.0.0.00.00.00.00.00	Impostos, Taxas e Contribuições de Melhoria	43.915,97	-
Descontos Concedidos			
1.0.0.0.00.0.0.00.00.00.00.00	Receitas Correntes	2.380.171,53	-
1.1.0.0.00.0.0.00.00.00.00.00	Impostos, Taxas e Contribuições de Melhoria	2.380.171,53	-
FUNDEB			
1.0.0.0.00.0.0.00.00.00.00.00	Receitas Correntes	45.302.800,00	-
1.7.0.0.00.0.0.00.00.00.00.00	Transferências Correntes	45.302.800,00	-
Outras Deduções			
1.0.0.0.00.0.0.00.00.00.00.00	Receitas Correntes	40.000,00	-
1.1.0.0.00.0.0.00.00.00.00.00	Impostos, Taxas e Contribuições de Melhoria	40.000,00	-
Total das Deduções		47.766.887,50	-
Total Líquido das Receitas		546.371.033,00	42.628.967,00
Total Geral		589.000.000,00	

DESPESAS



DESPESAS POR FONTE

Fonte de Recursos	2024
0-Recursos Ordinários (Livres)	198.906.032,32
1-Recursos do Tesouro (Descentralizados)	12.298.000,00
100-Recursos Vinculados ao RPPS - Taxa de Administração / Reserva de Sobras da Taxa de Administração do	1.392.457,50
101-FUNDEB 60% Fundeb minimo 70% - Inciso XI do art 212-A da CF	42.100.000,00
102-FUNDEB 40% Fundeb maximo 30% - inciso XI do art 212-A da CF	12.211.290,00
103-Educação 10% s/transferências Constituc.	11.249.874,85
104-Educação 25% sobre impostos	22.505.076,57
1042-Transferencias de Recursos do FNDE (PNAE)	1.524.043,88
1043-Transferencias de Recursos do FNDE (PNATE)	84.971,29
1044-Outras Transferencias de Recursos do FNDE	5.290.189,63
1045-Outros Recursos não Vinculados	9.533.094,48
1051-Transferências provenientes do Governo Federal destinadas ao vencimento dos agentes comunitários de	3.700.000,00
111-Estadual MDE/Convênio Transporte Escolar	704.923,55

DESPESAS POR FONTE

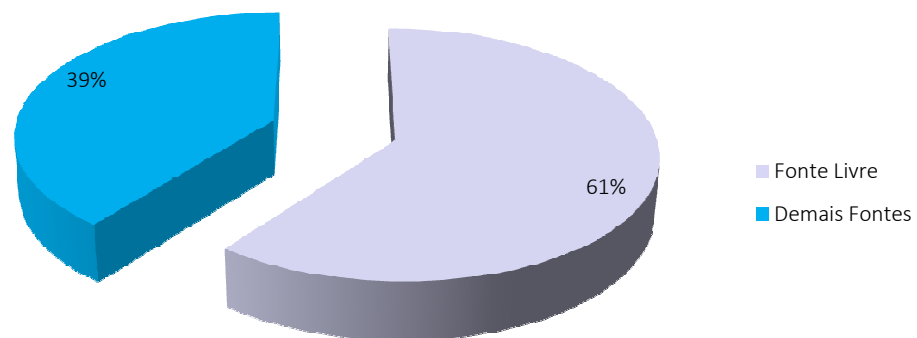
Fonte de Recursos	
	2024
1494-Bloco de Custeio das Ações e Serviços Públicos em Saúde	9.264.024,00
1939-FEAS - Bloco de Financiamento da Proteção Social Especial de Alta Complexidade	90.000,00
303-Saúde/percentual vincu.s/receita imposto	110.133.939,49
377-Convenio CONIMS 2021 - Convenio 001/2021	1.310.000,00
378-Convênio UNIDEP - Lei nº 5.556 de 31/07/2020. Programa de Preceptoria e Supervisão em Atividades de	600.000,00
382-Convênio Qualificação do Acesso na Urgência e Emergência - Palmas/PR	94.000,00
40-Regime Próprio de Previdência Social	42.628.967,00
494-Bloco de Custeio das Ações e Serviços Públicos em Saúde	70.281.669,88
501-Receitas de Alienação de Ativos	100.000,00
504-Royalties e Outras Compensações Financeiras Não Previdenciárias	1.450.000,00
507-Contribuição de Iluminação Pública	7.700.000,00
509-Gerência de Trânsito	3.425.164,56
510-Taxas - Exercício Poder de Polícia	8.209.800,93
511-Taxas - Prestação de Serviços	9.626.090,74
512-CIDE (Lei 10866/04, art. 1ºB)	1.500,00

DESPESAS POR FONTE

Fonte de Recursos	
	2024
551-Compensação entre Regime Previdenciários	286.918,40
555-Sanepar-Compensação Financeira ao Meio Ambiente do Município	535.290,93
880-Contribuições e Legados de Entidades não Gover. ECA/FMDCA	580.000,00
900-Fundo do Idoso, inclusive art. 9º IN RFB nº 1131/2011	409.880,00
933-IGD SUAS PORTARIA MDS 337/2011 (3% CONSELHO DE ASSISTÊNCIA SOCIAL)	26.000,00
934-Bloco de financiamento da Proteção Social Básica (SUAS)	253.600,00
940-FNAS - Índice de Gestão Descentralizada - Programa Auxílio Brasil e Cadastro Unico - IGB-PAB - Porta	150.000,00
941-Bloco de Proteção Social Especial de Media e Alta Complexidade	343.200,00
TOTAL DO PPA	589.000.000,00

DESPESAS POR FONTE

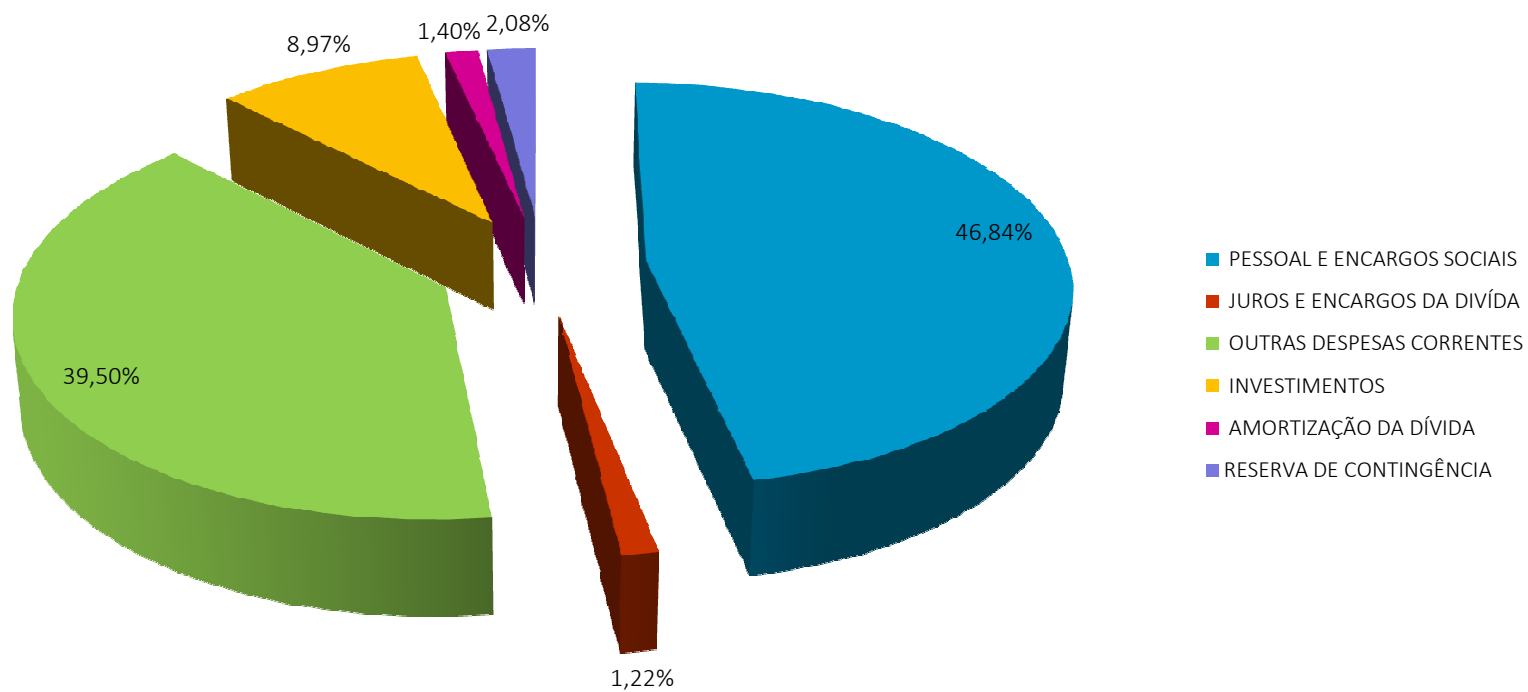
Fonte	R\$
Fonte Livre	356.485.380,73
Demais Fontes	232.514.619,27



RESUMO DE DESPESAS

DESPESAS	VALOR	%
DESPESAS CORRENTES	515.688.677,23	87,55%
PESSOAL E ENCARGOS SOCIAIS	275.878.991,11	46,84%
JUROS E ENCARGOS DA DÍVIDA	7.165.375,00	1,22%
OUTRAS DESPESAS CORRENTES	232.644.311,12	39,50%
DESPESAS DE CAPITAL	61.067.167,77	10,37%
INVESTIMENTOS	52.819.535,10	8,97%
AMORTIZAÇÃO DA DÍVIDA	8.247.632,67	1,40%
RESERVA DE CONTINGÊNCIA	12.244.155,00	2,08%
TOTAL	589.000.000,00	100,00%

RESUMO DE DESPESAS



RESERVA DE CONTINGÊNCIA

9999-RESERVA DE CONTINGÊNCIA	12.133.905,00
2.999.000-RESERVA DE CONTINGÊNCIA	1.633.905,00
9.9.99.99.00.00.00-RESERVA DE CONTINGÊNCIA	1.633.905,00
3.999.000-RESERVA DE CONTINGÊNCIA - EMENDAS IMPOSITIVAS	10.500.000,00

EMENDAS IMPOSITIVAS

Emendas Impositivas Individuais	1,2%RCL
Deste Percentual 50% destinadas a ações e serviços públicos de saúde	
Emendas Impositivas de Bancadas	1,0%RCL

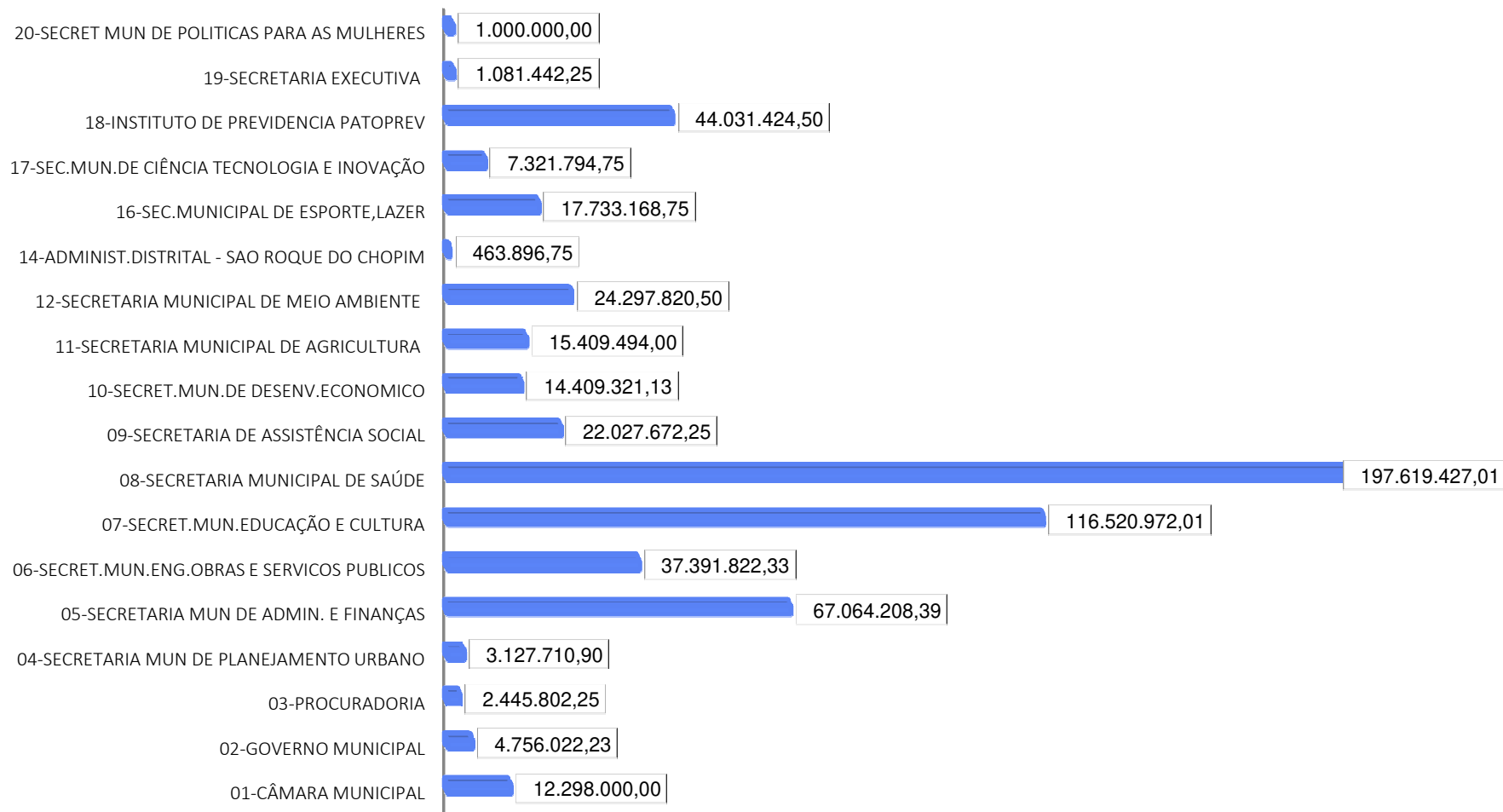
FIXAÇÃO DAS DESPESAS

Órgão		
	2024	
01-CÂMARA MUNICIPAL	12.298.000,00	2,09%
02-GOVERNO MUNICIPAL	4.756.022,23	0,81%
03-PROCURADORIA	2.445.802,25	0,42%
04-SECRETARIA MUN DE PLANEJAMENTO URBANO	3.127.710,90	0,53%
05-SECRETARIA MUN DE ADMIN. E FINANÇAS	67.064.208,39	11,39%
06-SECRET.MUN.ENG.OBRAS E SERVICOS PUBLICOS	37.391.822,33	6,35%
07-SECRET.MUN.EDUCAÇÃO E CULTURA	116.520.972,01	19,78%
08-SECRETARIA MUNICIPAL DE SAÚDE	197.619.427,01	33,55%
09-SECRETARIA DE ASSISTÊNCIA SOCIAL	22.027.672,25	3,74%
10-SECRET.MUN.DE DESENV.ECONOMICO	14.409.321,13	2,45%
11-SECRETARIA MUNICIPAL DE AGRICULTURA	15.409.494,00	2,62%

FIXAÇÃO DAS DESPESAS

Órgão		
	2024	
12-SECRETARIA MUNICIPAL DE MEIO AMBIENTE	24.297.820,50	4,13%
14-ADMINIST.DISTRITAL - SAO ROQUE DO CHOPIM	463.896,75	0,08%
16-SEC.MUNICIPAL DE ESPORTE,LAZER	17.733.168,75	3,01%
17-SEC.MUN.DE CIÊNCIA TECNOLOGIA E INOVAÇÃO	7.321.794,75	1,24%
18-INSTITUTO DE PREVIDENCIA PATOPREV	44.031.424,50	7,48%
19-SECRETARIA EXECUTIVA	1.081.442,25	0,18%
20-SECRET MUN DE POLITICAS PARA AS MULHERES	1.000.000,00	0,17%
TOTAL DO PPA	589.000.000,00	100,00%

FIXAÇÃO DAS DESPESAS



FIXAÇÃO DAS DESPESAS

Função	
	2024
1-Legislativa	12.298.000,00
2-Judiciária	342.000,00
3-Essencial à Justiça	2.445.802,25
4-Administração	26.284.638,57
6-Segurança Pública	885.875,00
8-Assistência Social	20.575.749,04
9-Previdência Social	44.031.424,50
10-Saúde	197.619.427,01
11-Trabalho	2.019.103,75
12-Educação	109.252.874,51
13-Cultura	7.268.097,50
14-Direitos da Cidadania	1.165.933,00
15-Urbanismo	24.996.066,67
16-Habitação	1.303.203,59
17-Saneamento	14.033.543,12

FIXAÇÃO DAS DESPESAS

Função	
	2024
18-Gestão Ambiental	10.275.377,38
19-Ciência e Tecnologia	7.321.794,75
20-Agricultura	15.409.494,00
22-Indústria	1.442.138,75
23-Comércio e Serviços	11.113.453,63
25-Energia	7.700.000,00
26-Transporte	7.823.466,56
27-Desporto e Lazer	17.733.168,75
28-Encargos Especiais	33.525.462,67
99-Reservas	12.133.905,00
TOTAL DO PPA	589.000.000,00

FIXAÇÃO DAS DESPESAS

Natureza da Despesa	
	2024
3.1.71.70.00.00.00-RATEIO PELA PARTICIPAÇÃO EM CONSÓRCIO PÚBLICO	4.426.528,16
3.1.90.01.00.00.00-APOSENTADORIAS RPPS, RESERVA REM. E REFORMAS DOS MILITARES	40.486.651,50
3.1.90.03.00.00.00-PENSÕES DO RPPS E DO MILITAR	1.700.000,00
3.1.90.07.00.00.00-CONTRIBUIÇÕES A ENTIDADES FECHADAS DE PREVIDÊNCIA	706.600,00
3.1.90.11.00.00.00-VENCIMENTOS E VANTAGENS FIXAS - PESSOAL CIVIL	173.189.352,13
3.1.90.13.00.00.00-CONTRIBUIÇÕES PATRONAIS	12.896.800,13
3.1.90.16.00.00.00-OUTRAS DESPESAS VARIÁVEIS - PESSOAL CIVIL	6.763.273,75
3.1.90.46.00.00.00-AUXÍLIO-ALIMENTAÇÃO	4.812.887,06
3.1.90.49.00.00.00-AUXÍLIO-TRANSPORTE	2.613.177,50
3.1.90.91.00.00.00-SENTENÇAS JUDICIAIS	3.000.000,00
3.1.91.13.00.00.00-CONTRIBUIÇÕES PATRONAIS	25.283.720,88
3.2.90.21.00.00.00-JUROS SOBRE A DÍVIDA POR CONTRATO	7.165.375,00
3.3.50.31.00.00.00-PREMIAÇÕES CULTURAIS, ARTÍSTICAS, CIENT., DESPORT. E OUTRAS	15.000,00
3.3.50.41.00.00.00-CONTRIBUIÇÕES	108.280,00
3.3.50.43.00.00.00-SUBVENÇÕES SOCIAIS	3.619.275,00

FIXAÇÃO DAS DESPESAS

Natureza da Despesa	2024
3.3.60.45.00.00.00-SUBVENÇÕES ECONÔMICAS	1.717.625,00
3.3.71.70.00.00.00-RATEIO PELA PARTICIPAÇÃO EM CONSÓRCIO PÚBLICO	21.121.000,00
3.3.90.14.00.00.00-DIÁRIAS - PESSOAL CIVIL	1.406.657,14
3.3.90.18.00.00.00-AUXÍLIO FINANCEIRO A ESTUDANTES	550.000,00
3.3.90.27.00.00.00-ENCARGOS PELA HONRA DE AVAIS, GARANTIAS, SEGUROS E SIMILARES	150.000,00
3.3.90.30.00.00.00-MATERIAL DE CONSUMO	33.230.010,13
3.3.90.31.00.00.00-PREMIAÇÕES CULTURAIS, ARTÍSTICAS, CIENT., DESPORT. E OUTRAS	20.000,00
3.3.90.32.00.00.00-MATERIAL, BEM OU SERVIÇO PARA DISTRIBUIÇÃO GRATUITA	11.324.516,93
3.3.90.33.00.00.00-PASSAGENS E DESPESAS COM LOCOMOÇÃO	4.289.912,21
3.3.90.35.00.00.00-SERVIÇOS DE CONSULTORIA	143.000,00
3.3.90.36.00.00.00-OUTROS SERVIÇOS DE TERCEIROS - PESSOA FÍSICA	8.388.170,22
3.3.90.37.00.00.00-LOCAÇÃO DE MÃO-DE-OBRA	3.590.480,36
3.3.90.39.00.00.00-OUTROS SERVIÇOS DE TERCEIROS - PESSOA JURÍDICA	116.805.904,58
3.3.90.40.00.00.00-SERVIÇOS DE TECNOLOGIA DA INFORMAÇÃO E COMUNICAÇÃO - PJ	5.437.375,69
3.3.90.47.00.00.00-OBRIGAÇÕES TRIBUTÁRIAS E CONTRIBUTIVAS	6.146.255,00
3.3.90.48.00.00.00-OUTROS AUXÍLIOS FINANCEIROS A PESSOAS FÍSICAS	1.661.835,50
3.3.90.91.00.00.00-SENTENÇAS JUDICIAIS	249.634,75

FIXAÇÃO DAS DESPESAS

Natureza da Despesa	
	2024
3.3.90.93.00.00.00-INDENIZAÇÕES E RESTITUIÇÕES	3.289.034,13
3.3.90.98.00.00.00-DESPESAS DO ORÇAMENTO DE INVESTIMENTO	551.250,00
3.3.91.97.00.00.00-APORTE PARA COBERTURA DO DÉFICIT ATUARIAL DO RPPS	8.829.094,48
4.4.71.70.00.00.00-RATEIO PELA PARTICIPAÇÃO EM CONSÓRCIO PÚBLICO	67.000,00
4.4.90.51.00.00.00-OBRAS E INSTALAÇÕES	36.330.651,22
4.4.90.52.00.00.00-EQUIPAMENTOS E MATERIAL PERMANENTE	12.883.342,43
4.4.90.61.00.00.00-AQUISIÇÃO DE IMÓVEIS	3.538.541,45
4.6.90.71.00.00.00-PRINCIPAL DA DÍVIDA CONTRATUAL RESGATADO	6.861.757,67
4.6.90.77.00.00.00-PRINCIPAL CORRIGIDO DA DÍVIDA CONTRATUAL REFINANCIADA	385.875,00
4.6.90.91.00.00.00-SENTENÇAS JUDICIAIS	1.000.000,00
9.9.99.99.00.00.00-RESERVA DE CONTINGÊNCIA	12.244.155,00
TOTAL DO PPA	589.000.000,00



PREFEITURA DE
PATO BRANCO

28/09/2023